

Benefits 2023

Liší se dle věku?

Libor Vranka





**Realizovaný ve
spolupráci s globálním
leaderem v oblasti
výzkumu trhu**



**Odpovídalo
300 zaměstnanců a
200 zaměstnavatelů**



**Průzkum realizován v
březnu 2022**

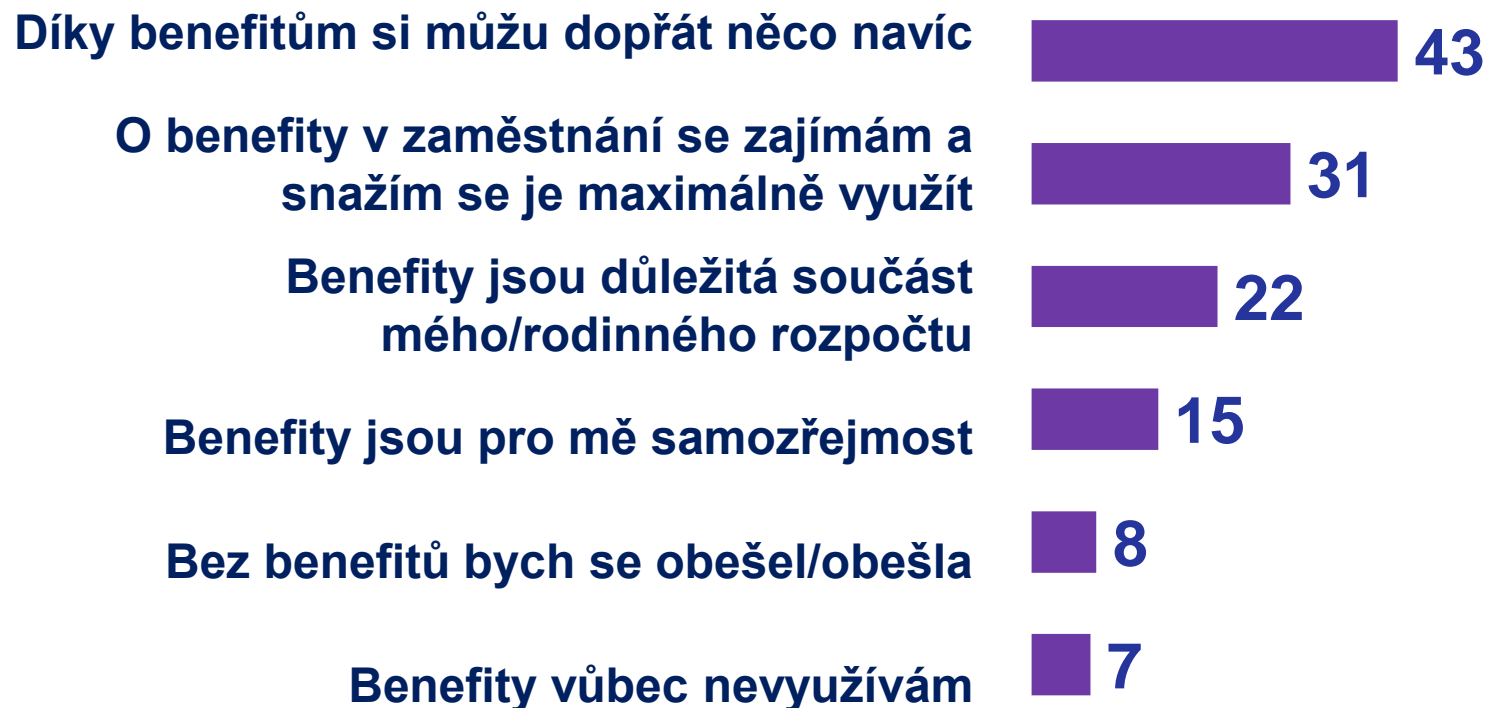
**77 % firem si myslí:
zaměstnanci jsou
spokojení s nabídkou
benefitů**



**48 % zaměstnanců
je spokojených
s nabídkou benefitů**



Jak vidí zaměstnanci benefity



TOP nejžádanější benefity mezi zaměstnanci

38 %

13. nebo 14. plat,
bonusy, prémie

32 %

Benefity pro volný
čas (včetně zdraví)

32 %

Dorovnání platu v
nemoci

28 %

Příspěvek na
dopravu do
zaměstnání

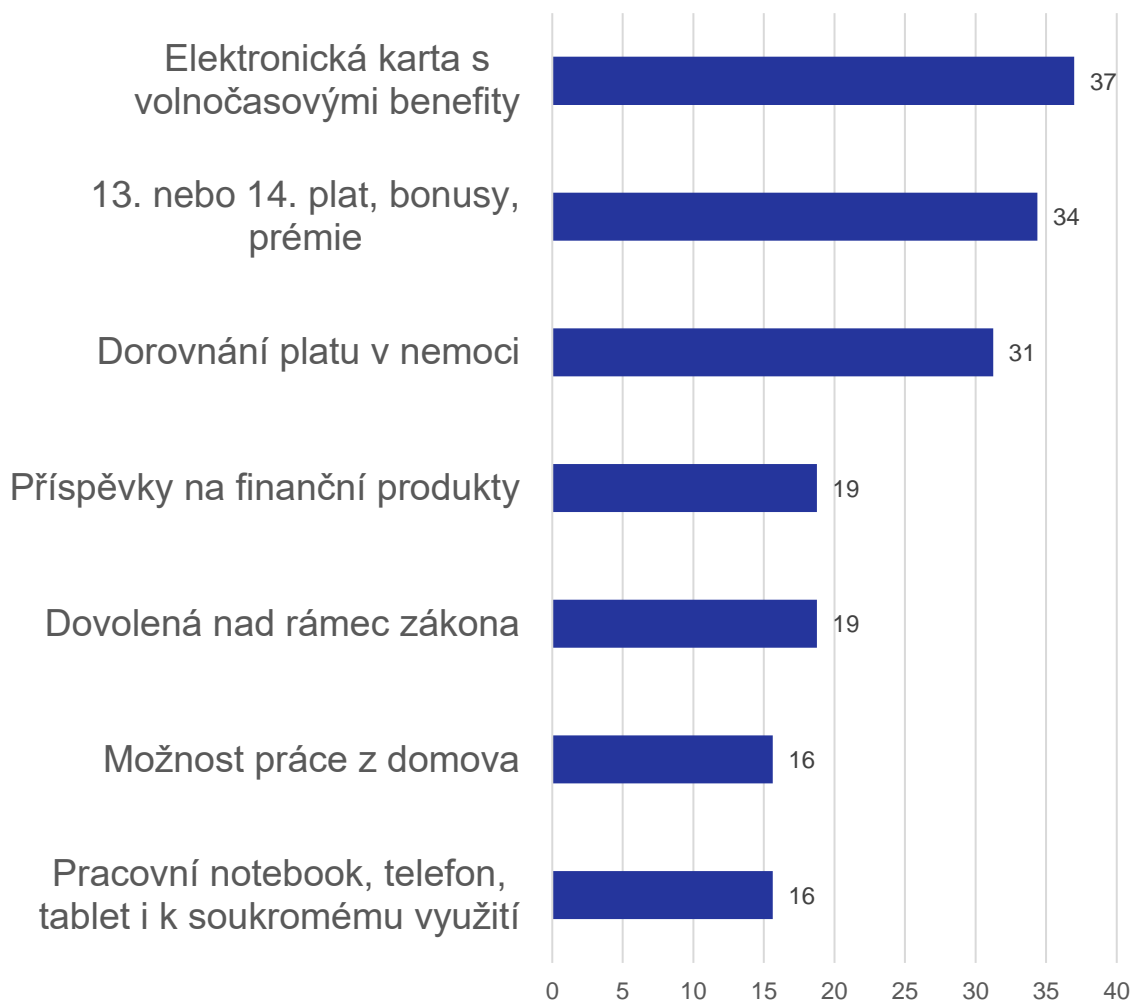
21 %

Volno v případě
krátké nemoci



A jak to mají nejmladší zaměstnanci?

18 - 24



25 - 34



A co ti služebně starší?

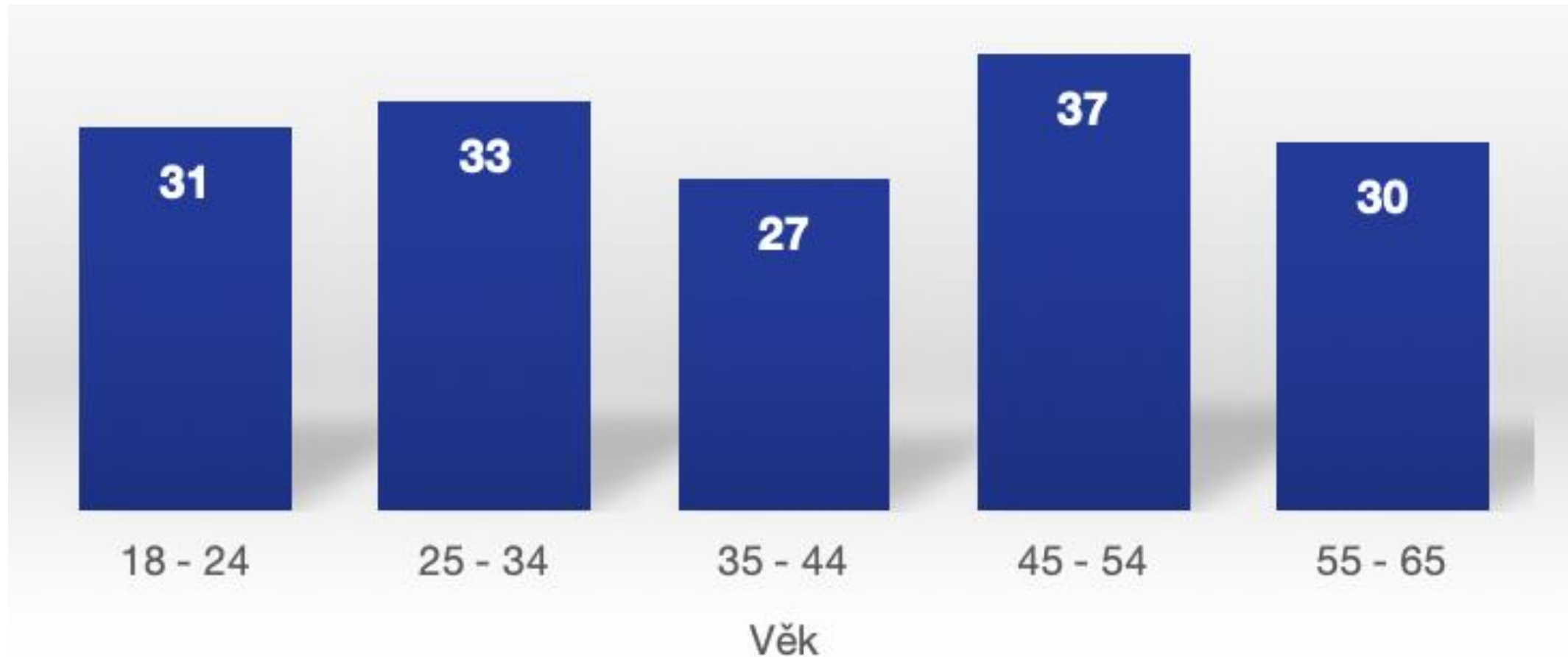
35 - 44



45 - 54



Dorovnání platu v nemoci – věk nehraje roli



Kde můžete nejvíce zabodovat u všech?

	ŽÁDANÉ	POSKYTOVANÉ
Dorovnání platu v nemoci	32%	1%
Příspěvek na dovolenou	32%	9%
Příspěvek na dopravu	28%	9%




Které benefity zaměstnanci moc nezajímají



Koučink, mentoring



Uvolněné pracovní prostředí



Dog friendly office



Firemní školka



**Nasmlouvaní partneri pro
volný čas**



Otcovská dovolená navíc



Které benefity nejčastěji nabízejí firmy

48 %

Občerstvení na
pracovišti

45 %

Možnost práce z
domova

42 %

13. nebo 14. plat,
bonusy

40 %

Pružná pracovní
doba

39 %

Volno v případě
krátké nemoci

Děkuji za pozornost

libor.vranka@sodexo.com

